

# PANTUFLAS



Todos los moldes incluyen un recurso de costura de 1cm, pero se recomienda siempre chequear antes los moldes en una tela de prueba, y hacer las rectificaciones necesarias en el caso de que así lo requiera. Esto va a depender de las características particulares de cada persona y de las modificaciones que desee realizar sobre el modelo base.

3x3cm  
Prueba

Plantilla



La parte del talón puede cortarse más recta y no tan redondeada como el modelo de plantilla, si así se desea.







- Talle 35
- Talle 36
- Talle 37
- Talle 38
- Talle 39
- Talle 40

Capellada



Ovalo  
(para moño)



-  Talle 35
-  Talle 36
-  Talle 37
-  Talle 38
-  Talle 39
-  Talle 40